

ОТЧЕТ О ДВИЖЕНИИ ДЕНЕЖНЫХ СРЕДСТВ УЧРЕЖДЕНИЯ

(в ред. Приказа Минфина РФ от 30.11.2018 г. № 243н)

на 1 января 2019 г.

Учреждение
 Обособленное подразделение
 Учредитель
 Наименование бюджета
 Периодичность: полугодовая, годовая
 Единица измерения: руб.

МБДОУ "Д/с №18"

Управление образованием администрации МО "город Бугуруслан" Оренбургской области

КОДЫ	
Форма по ОКУД	0503723
Дата	01.01.2019
по ОКПО	86795575
Глава по БК	53708000
по ОКТМО	
по ОКЕИ	383

1. ПОСТУПЛЕНИЯ

Наименование показателя	Код строки	Код по КОСГУ	За отчетный период	За аналогичный период прошлого финансового года
1	2	3	4	5
ПОСТУПЛЕНИЯ	010			
Поступления по текущим операциям - всего	020	100	10 823 117,07	9 751 597,28
в том числе:				
по доходам от собственности	040	120	10 823 117,07	9 751 597,28
в том числе:				
от операционной аренды	041	121	20 416,00	50 637,87
от финансовой аренды	042	122	-	-
от платежей при пользовании природными ресурсами	043	123	-	-
по процентам по депозитам, остаткам денежных средств	044	124	-	-
по процентам по предоставленным займам	045	125	-	-
по процентам по иным финансовым инструментам	046	126	-	-
по дивидендам от объектов инвестирования	047	127	-	-
от предоставления неисключительных прав на результаты интеллектуальной деятельности и средств индивидуализации	048	128	-	-
от иных доходов от собственности	049	129	-	-

ф. 0503723 с. 2

Наименование показателя	Код строки	Код по КОСГУ	За отчетный период	За аналогичный период прошлого финансового года
1	2	3	4	5
по доходам от оказания платных услуг (работ), компенсаций затрат	050	130	10 762 232,07	1 940 859,41
в том числе:				
от оказания платных услуг (работ) за счет субсидии на выполнение государственного (муниципального) задания	051	131	-	-
от оказания платных услуг (работ), кроме субсидии на выполнение государственного (муниципального) задания	052	131	-	-
от оказания услуг (работ) по программе обязательного медицинского страхования	053	132	-	-
от платы за предоставление информации из государственных источников (реестров)	054	133	-	-
от компенсации затрат	055	134	-	-
по условным арендным платежам	056	135	-	-
по штрафам, пеням, неустойкам, возмещениям ущерба	060	140	-	-
в том числе:				
от штрафных санкций за нарушение законодательства о закупках и нарушении условий контрактов (договоров)	061	141	-	-
от штрафных санкций по долговым обязательствам	062	142	-	-
от страховых возмещений	063	143	-	-

от возмещения ущерба имуществу (за исключением страховых возмещений)	064	144	-	-
от прочих доходов от сумм принудительного изъятия	065	145	-	-
по безвозмездным поступлениям от бюджетов	070	150	-	-
из них:				
от наднациональных организаций и правительств иностранных государств	072	152	-	-
от международных финансовых организаций	073	153	-	-
по прочим доходам	120	180	40 469,00	7 760 100,00
из них:				
субсидии	121	18X	8 469,00	-
гранты	122	189	-	-
пожертвования	123	189	-	-
прочие безвозмездные поступления	124	189	-	-
130			-	-
Поступления от инвестиционных операций — всего				
в том числе:				
от реализации нефинансовых активов:	140	400	-	-
из них:				
основных средств	141	410	-	-
нематериальных активов	142	420	-	-
непроизведенных активов	143	430	-	-
материальных запасов	144	440	-	-

ф. 0503723 с. 3

Наименование показателя	Код строки	Код по КОСГУ	За отчетный период	За аналогичный период прошлого финансового года
1	2	3	4	5
Поступления от финансовых операций — всего	150		-	-
в том числе:				
с финансовыми активами:	160	600	-	-
из них:				
от реализации ценных бумаг, кроме акций	161	620	-	-
от реализации акций и иных форм участия в капитале	162	630	-	-
от возврата ссуд и кредитов	163	640	-	-
с иными финансовыми активами	164	650	-	-
от осуществления заимствований	180	700	-	-
из них:				
по привлечению заимствований в рублях	181	710	-	-

2. ВЫБИТИЯ

Наименование показателя	Код строки	Код по КОСГУ	За отчетный период	За аналогичный период прошлого финансового года
1	2	3	4	5
ВЫБИТИЯ	210		10 844 934,80	9 836 342,65
Выбытия по текущим операциям - всего	220	200	8 754 373,19	7 700 968,15
в том числе:				
из них:				
за счет прочих выплат	230	210	7 527 144,52	6 486 543,88
за счет начислений на выплаты по оплате труда	231	211	5 854 358,57	4 901 695,99
за счет оплаты работ, услуг	232	212	1 524,68	1 774,03
из них:				
транспортных услуг	233	213	1 671 261,27	1 583 073,86
коммунальных услуг	240	220	1 192 740,36	1 185 840,27
арендной платы за пользование имуществом	241	221	48 729,32	26 076,82
Страница 13	242	222	-	-
	243	223	837 051,94	804 751,33
	244	224	-	-

... по содержанию имущества	245	225	54 662,72	80 257,29
... работ, услуг	246	226	252 296,38	274 754,83
за счет обслуживания долговых обязательств	250	230	-	-
за счет безвозмездных перечислений организациям	260	240	-	-
из них:				
за счет перечислений государственным и муниципальным организациям	261	241	-	-
за счет перечислений организациям, за исключением государственных и муниципальных организаций	262	242	-	-

ф. 0503723 с. 4

Наименование показателя	Код строки	Код по КОСГУ	За отчетный период	За аналогичный период прошлого финансового года
1	2	3	4	5
за счет безвозмездных перечислений бюджетам и международным организациям	270	250	-	-
из них:				
за счет перечислений наднациональным организациям и правительствам иностранных государств	272	252	-	-
за счет перечислений международным организациям	273	253	-	-
за счет социального обеспечения	280	260	-	-
из них:				
за счет пособий по социальной помощи населению	282	262	-	-
за счет пенсий, пособий, выплачиваемых организациями сектора государственного управления	283	263	-	-
за счет операций с активами	290	270	-	-
из них:				
за счет чрезвычайных расходов по операциям с активами	291	273	-	-
за счет прочих расходов	300	290	34 488,31	28 584,00
в том числе:				
за счет уплаты налогов, пошлин и сборов	301	291	-	-
за счет уплаты штрафов за нарушение законодательства о налогах и сборах,	302	292	-	-
за счет уплаты штрафов за нарушение законодательства о закупках и нарушение	303	293	-	-
за счет уплаты штрафных санкций по долговым обязательствам	304	294	-	-
за счет уплаты других экономических санкций	305	295	-	-
за счет уплаты иных расходов	306	296	-	-
Выбытия по инвестиционным операциям - всего	310		2 090 561,61	2 135 374,50
в том числе:				
на приобретение нефинансовых активов:	320	300	2 090 561,61	2 135 374,50
в том числе:				
нематериальных активов	321	310	147 637,25	205 159,56
непроизведенных активов	322	320	-	-
материальных запасов	323	330	-	-
	324	340	1 942 924,36	1 930 214,94
Выбытия по финансовым операциям - всего	330		-	-
в том числе:				
с финансовыми активами:	340	500	-	-
из них:				
по приобретению ценных бумаг, кроме акций и иных форм участия в капитале	341	520	-	-
по приобретению акций и иных форм участия в капитале	342	530	-	-
по предоставлению займов	343	540	-	-
с иными финансовыми активами	344	550	-	-

ф. 0503723 с. 5

Наименование показателя	Страница	Код строки	Код по КОСГУ	За отчетный период	За аналогичный период прошлого финансового года
1	из	2	3	4	5

Наименование показателя*	Код строки	Код аналитики****	Утверждено плановых назначений	Исполнено плановых назначений					Не исполнено плановых назначений
				через лицевые счета	через банковские счета	через кассу учреждения	некассовыми операциями	итого	
1	2	3	4	5	6	7	8	9	10
Изменение остатков расчетов по внутренним привлечением средств	830	X	0,00	0,00	0,00	0,00	0,00	0,00	0,00
в том числе:									
увеличение расчетов по внутреннему привлечению остатков средств (Кт 030406000)	831		0,00	0,00	0,00	0,00	0,00	0,00	0,00
уменьшение расчетов по внутреннему привлечению остатков средств (Дт 030406000)	832		0,00	0,00	0,00	0,00	0,00	0,00	0,00

4. Сведения о возвратах остатков субсидий и расходов прошлых лет

Наименование показателя*	Код строки	Код аналитики	Произведено возвратов				
			через лицевые счета	через банковские счета	через кассу учреждения	некассовыми операциями	итого
1	2	3	4	5	6	7	8
Возвращено остатков субсидий прошлых лет, всего	910	X	0,00	0,00	0,00	0,00	0,00
из них по кодам аналитики:							
Доходы от оказания платных услуг (работ)*****	911	130	0,00	0,00	0,00	0,00	0,00
Прочие доходы	911	180	0,00	0,00	0,00	0,00	0,00
Возвращено расходов прошлых лет, всего	950	X	0,00	0,00	0,00	0,00	0,00
из них по кодам аналитики:	950	X	0,00	0,00	0,00	0,00	0,00

***** Формируется только в части возвратов субсидии на выполнение государственного (муниципального) задания


Руководитель


(подпись)

Борисова Л. Н.

(расшифровка подписи)

Главный бухгалтер


(подпись)

Пятаева Е. В.

(расшифровка подписи)

Руководитель финансово-экономической службы


(подпись)


Борисова Н. А.

(расшифровка подписи)



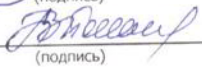
Социальные выплаты персоналу в денежной форме	902	212	000			1 524,68
Начисления на выплаты по оплате труда	903	213	000			1 818 792,29
Начисления на выплаты по оплате труда	904	213	119			-147 531,02
Услуги связи	905	221	000			48 729,32
Коммунальные услуги	906	223	000			837 051,94
Работы, услуги по содержанию имущества	907	225	000			54 662,72
Прочие работы, услуги	908	226	000			218 696,38
Прочие работы, услуги	909	226	244			33 600,00
Прочие расходы	910	290	000			13 667,31
Прочие расходы	911	290	244			20 821,00
Увеличение стоимости основных средств	912	310	000			147 637,25
Увеличение стоимости материальных запасов	913	340	000			1 942 924,36

Руководитель


(подпись)

Борисова Л. Н.
(расшифровка подписи)

Главный бухгалтер


(подпись)

Пятаева Е. В.
(расшифровка подписи)

